
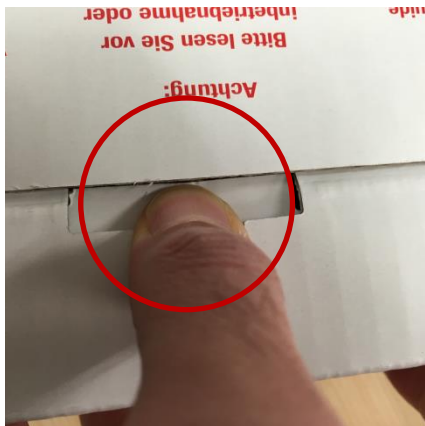



ブロンコスト製マスフローメータ・コントローラの開梱

(1) 箱裏側の丸い切り欠き部分を押しします。 (2-1) そのまま引っぱります。



(2-2) そのまま引っぱります。



(3) 折返し部分を起こします。



(4) フィルムを破らず、横から取り出します。



点検・修理・再校正などの際に再梱包する場合、逆の手順で収めて下さい。